

IPS lärplattform – Anmälan/Avanmälan till aktivitet

Innehåll

1	Bakgrund.....	2
2	Så här gör du för att anmäla dig till en aktivitet	2
2.1	Gå till IPS hemsida och kalendariet.....	2
2.1.1	Utan ett konto på lärplattformen	4
2.1.2	Om du redan hade ett konto sedan tidigare	6
2.2	Avanmälan från kurs	7
2.3	Annat nyttigt i lärplattformen	9

IPS lärplattform – Anmälan/Avanmälan till aktivitet

1 Bakgrund

2025 initierades projektet där IPS bygger sin egen lärplattform i Moodle. Under 2026 tas dess funktioner i drift, ett steg i taget. Från och med 1 januari har närvaro registrerats och utvärderingar genomförts i lärplattformen, och i och med höstkurserna 2026 kommer även anmälan, reservplatshantering och avanmälan att ske via lärplattformen. Den 11 maj 2026 hölls ett webinarium för att guida medlemmar i hur anmälan görs, och vad lärplattformen i övrigt kan erbjuda. Här hittar du det inspelade webinariet för extra hjälp.

2 Så här gör du för att anmäla dig till en aktivitet

2.1 Gå till IPS hemsida och kalendariet

Du hittar alltid hemsidan på www.ips.se. Klicka därefter på kalendarium och skrolla ner till den aktivitet som du vill delta i. Klicka på rubriken:



När du klickat på rubriken kan du läsa mer om aktiviteten:

IPS

Om IPS ▾ Kurser ▾ Kalendarium Nyheter Projekt Material ▾ Examensarbeten ▾ Länkar och nätverk ▾ In English 🔍

Riskanalysmetoder

Datum och tid

21 – 22 oktober, kl. 08:15

Plats

AFRY, Grafiska vägen 2, Göteborg

Kurstider: 21/10 kl 09-17, 22/10 kl 08.15-16. Båda datumen är obligatoriska för kursdeltagande.

Anmälan öppnar 19/5 kl 10.00 och stänger 3 veckor innan respektive kurstillfälle. Deltagarantalet är begränsat, IPS ges möjlighet att kvotera mellan medlemsföretagen. Observera att när du anmäler dig kommer lärplattformen att informera dig om du fått en plats, men detta kan alltså komma att ändras i vissa fall. Deltagande är kostnadsfritt för anställda i IPS medlemskrets.

Sista dag för kostnadsfri avanmälan är 3 veckor före resp. kurs, och avanmälan sker genom lärplattformen för respektive kurstillfälle. Efter det datumet tar vi ut en avgift om du uteblir, Observera att denna avgift höjts från och med 1 juni 2025 och är samma som aktuell kursavgift för icke-medlemmar (se nedan).

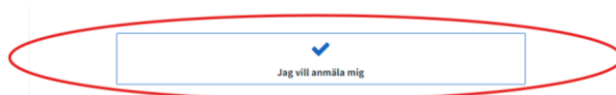
Står kursen som fullbokad, anmäl dig då till reservplats, du kommer att bli kontaktad om en plats blir tillgänglig (och det ger oss en hint om någon kurs är väldigt populär, så kan vi kanske ordna ytterligare kurstillfälle).

Icke-medlemmar är välkomna i mån av plats, [prislista här](#).

[Klicka här om du vill läsa mer om kursinnehållet.](#)

IPS lärplattform – Anmälan/Avanmälan till aktivitet

Om du är i kalendariet under tiden då anmälan för aktiviteten är öppen, kommer du längst ner på sidan att kunna klicka på ”Jag vill anmäla mig”:



Om anmälan ännu inte har öppnats, kommer rutan istället att se ut såhär:

Du kan inte anmäla dig nu

Och om anmälan redan har stängts, kommer det att se ut såhär:

Datum för anmälan har passerat

När du klickar på ”Jag vill anmäla mig” under den öppna anmälnings tiden, kommer du automatiskt att slussas mot aktivitetens plats på lärplattformen för anmälan där.

Första steget är:



IPS Lärplattform Översikt

Riskanalysmetoder

Kurstider: 21/10 kl 09-17, 22/10 kl 08.15-16. Båda datumen är obligatoriska för kursdeltagande.

Startdatum och starttid 2026-10-21 09:00	Slutdatum och tid 2026-10-22 16:00	Sista anmälningsdag 2026-09-30
---	---------------------------------------	-----------------------------------

Plats
AFRY, Grafiska vägen 2, Göteborg

Tillgängliga platser
24

Anmäl

Observera att du fortfarande inte är inloggad. Klicka på Anmäl. Du kommer då att komma till inloggningssidan:

IPS lärplattform – Anmälan/Avanmälan till aktivitet

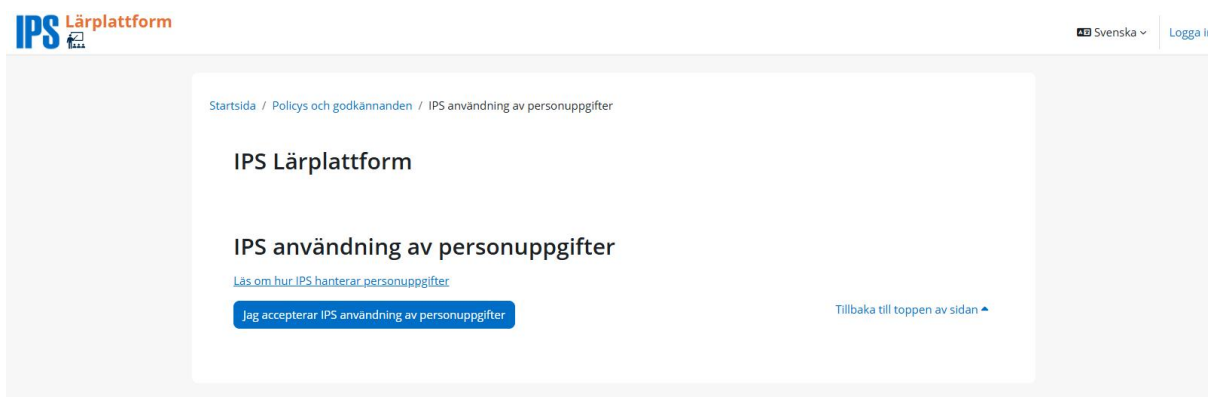


Om du har en inloggning sedan tidigare så använder du den, och kommer då rakt in i anmälan till kursen. Hoppa till punkt 2.1.2 i denna instruktion.

Annars klickar du på Skapa konto.

2.1.1 Utan ett konto på lärplattformen

Om du aldrig varit på lärplattformen förr måste du skapa ett konto. När du klickat på knappen Skapa konto ovan, kommer du att behöva godkänna att vi hanterar dina personuppgifter:



Nu kommer du till kontoskapandet:

IPS lärplattform – Anmälan/Avanmälan till aktivitet

Förnamn ●

Efternamn ●

E-postadress ●

E-post (igen) ●

Lösenord ● Klicka för att ange text 👁

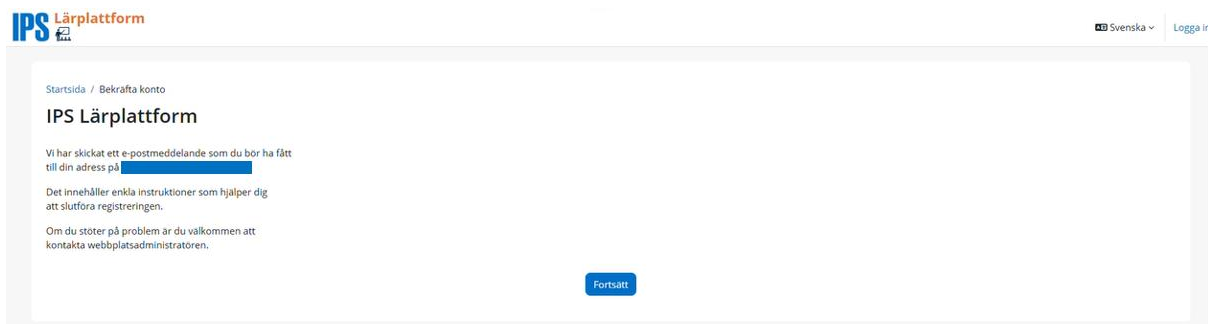
Medlemskap?

Välj den roll som bäst beskriver dina arbetsuppgifter

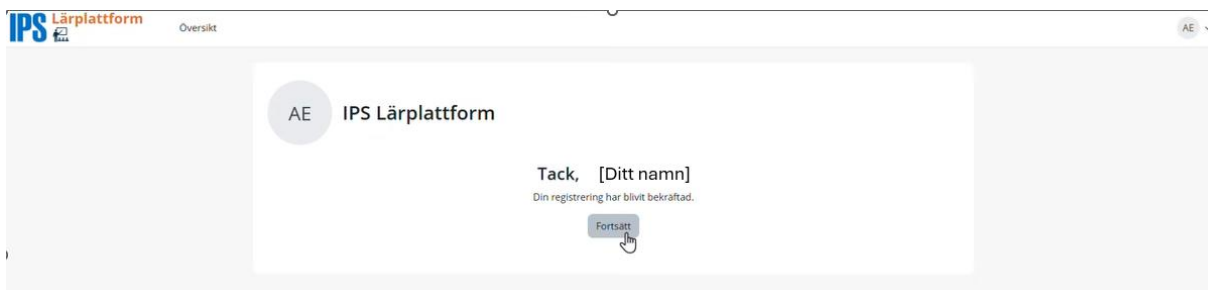
[Skapa mitt nya konto](#) [Avbryt](#)

● = obligatoriskt fält

Fyll i ditt namn, e-postadress, välj ett lösenord och välj vilket medlemsföretag du tillhör (alt. Ej medlem) och vilken roll du arbetar i. Klicka därefter på ”Skapa mitt nya konto”. Du kommer då till:



Du kommer att få ett mejl med en ny länk. Klicka på den och du får fylla i ditt lösenord till lärplattformen:



Klicka på Fortsätt och sen är du direkt inne i den aktuella aktiviteten som du valde från början, och anmälan är klar. Du kan alltid avanmäla dig genom att klicka på knappen längst ner till höger, ”Avanmäl mig från tillfället”:

IPS lärplattform – Anmälan/Avanmälan till aktivitet

The screenshot shows the 'IPS Lärplattform' interface. On the left is a navigation menu with options like 'Innehåll', 'Kurstillfälle', 'Kursmaterial', 'Mapp för kursmaterial', 'Efter avslutad utbildning', 'Kursutvärdering', and 'Kursintyg'. The main content area is titled 'Riskanalyismetoder / Innehåll / Kurstillfälle'. It features a 'Kurstillfälle' header with 'Anmäl' and 'Ej anmäl' buttons. Below this is a profile card for 'Johan Ingvarson' and a table with course details:

Startdatum	Slutdatum	Plats
2026-10-21 09:00	2026-10-22 16:00	AFRY, Grafiska vägen 2, Göteborg

Below the table, there are two 'Beskrivning' sections. The first describes the course times and mandatory attendance. The second provides a description of the course content and a link to 'Avanmäl mig från tillfället'. At the bottom, there is a 'Hoppa till...' dropdown and a 'Mapp för kursmaterial' link.

2.1.2 Om du redan hade ett konto sedan tidigare

Om du har ett konto sedan tidigare, fyller du i din mejladress och ditt lösenord och kommer då direkt in i kurstillfället, som du nu är anmäld till. Du kan alltid avanmäla dig genom att klicka på knappen längst ner till höger, "Avanmäl mig från tillfället":

This screenshot is identical to the one above, showing the same course registration page. The focus is on the 'Avanmäl mig från tillfället' button located at the bottom right of the course details section.

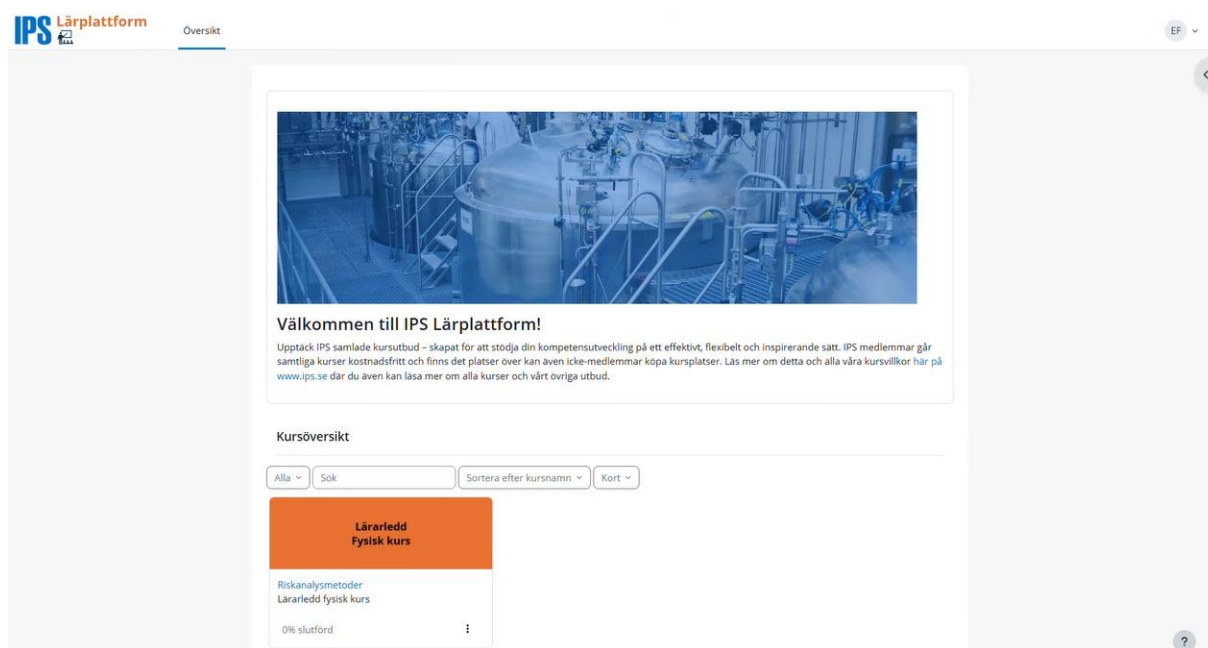
IPS lärplattform – Anmälan/Avanmälan till aktivitet

2.2 Avanmälan från kurs

Om du anmält dig till en kurs och sedan vill avanmäla dig, går du till lärplattformen via länken på hemsidan (**Kurser/Allmänt om kurser** och under rubriken **Avanmälan från kurs**).

Där finns en länk till lärplattformens inloggning.

När du är inloggad ligger din kursöversikt på första sidan.



IPS Lärplattform

Oversikt

EF

Välkommen till IPS Lärplattform!

Upptäck IPS samlade kursutbud – skapat för att stödja din kompetensutveckling på ett effektivt, flexibelt och inspirerande sätt. IPS medlemmar går samtliga kurser kostnadsfritt och finns det platser över kan även icke-medlemmar köpa kursplatser. Läs mer om detta och alla våra kursvillkor här på www.ips.se där du även kan läsa mer om alla kurser och vårt övriga utbud.

Kursöversikt

Alla ▾ Sök

Sortera efter kursnamn ▾ Kort ▾

Lärlädd
Fysisk kurs

Risikanalysetoder
Lärlädd fysisk kurs

0% slutförd

?

Klicka på aktuell kurs och du kommer in till kursbeskrivningen:

IPS lärplattform – Anmälan/Avanmälan till aktivitet

Lärlarledd Fysisk kurs

Kurs Inställningar Deltagare Betyg Rapporter Mer ▾

Innehåll Fäll ihop allt

Här får du förståelse för olika typer av metoder och deras funktion. Du får också testa några av dem och lära dig för- och nackdelar med olika metoder för olika syften.

Målgrupp

Kursen ger en bra introduktion i konsten att genomföra riskanalyser av en processanläggning. Den passar för de flesta som deltar i eller använder sig av riskbedömningar av i första hand processanläggningar.

Förkunskaper

Man bör ha en viss kännedom om hur en modern processanläggning fungerar och kunna förstå ett enklare processflödesschema. Det kan också vara bra att ha gått IPS kurs "Introduktion till processäkerhet" (lärlarledd eller IPS webb-utbildning).

Omfattning

Kursen omfattar två kursdagar och består av föreläsningar, klassövningar och övningar i mindre grupper.

Innehåll


- Om risk- och riskhanteringsprocessen, översikt över riskanalysmetoder
- Grovanalys
- What-if analys
- HAZOP
- Operatörsanalys
- Bow tie
- Val av metod
- Riskvärdering och tolerabel risk

Kursledare

Johan Ingvarson (LTH) och Erik Midholm (BSL)

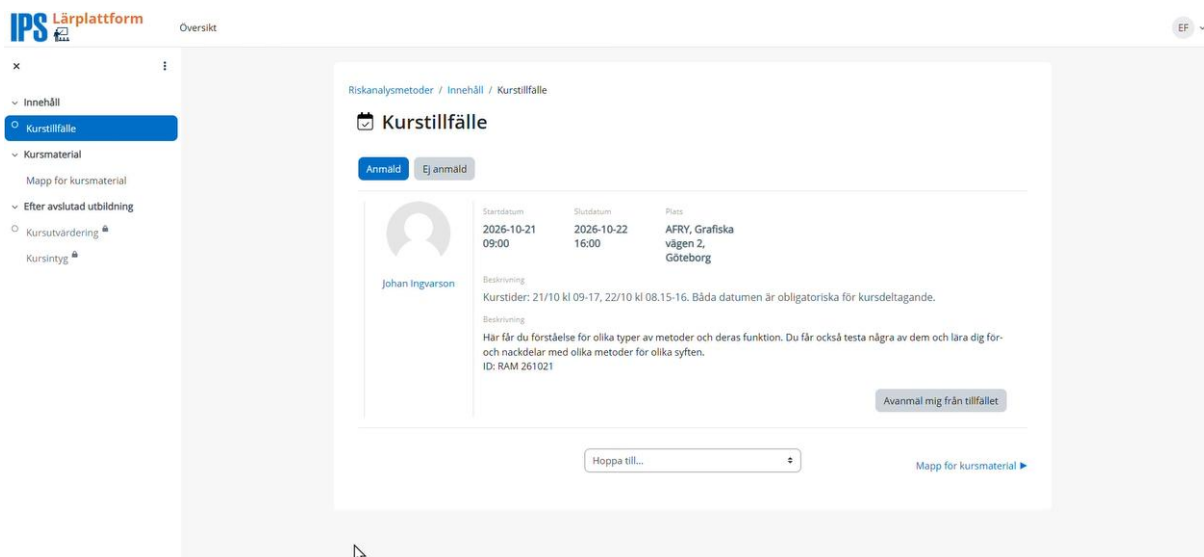
Kursmaterial

Handledning för genomförande av riskanalyser inom processindustrin (IPS, 2018)
Handledning om riskkriterier (IPS, 2012)

 Kurstillfälle Slutförande ▾

Här finns på första sidan tre underrubriker om du skrollar neråt ("Innehåll", "Kursmaterial" och "Efter avslutad utbildning"). Längst ner i rutan för Innehåll, finns en länk till "Kurstillfälle", klicka på den.

IPS lärplattform – Anmälan/Avanmälan till aktivitet



Klicka på knappen längst ner till höger ”Avanmäl mig från tillfället”. Du är nu avanmäld.

Om tiden för avanmälan har gått ut (för kurs är denna tid tre veckor före) måste du istället meddela oss via mejl på anmalanips@demogroup.se och du kommer också att behöva betala straffavgiften för uteblivet deltagande, om du inte själv hittar en ersättare inom företaget.

3 Annat nyttigt i lärplattformen

Inne i lärplattformens första sida har du en översikt av alla de kurser du har anmält dig till eller redan genomfört. Klickar du på en kurs kommer du till dess innehåll. Inne på respektive kurssida hittar du kursmaterial (om sådant har delats där), kursutvärdering (kan bara fyllas i en gång) och ditt kursintyg (tillgängliggörs efter att du fyllt i kursutvärderingen). Kursintyget kan laddas ner i pdf-format och sparas separat, men kan även hämtas senare. Kursintyget ligger kvar så länge ditt konto finns kvar på lärplattformen.

3.1 Så här gör du för att skapa ett konto innan anmälan öppnat

Om du vill förbereda dig så att anmälan ska gå så smidigt som möjligt när den väl öppnar, kan du skapa ditt konto på lärplattformen i förväg. Det gör du genom att gå in [här på lärplattformen](#) och klicka på knappen Skapa konto. Följ sedan instruktionerna under rubrik 2.1.1 i denna instruktion. Du kommer kunna komma in och se din översikt (som då kommer att vara tom eftersom du inte genomfört eller anmält dig till några kurser än) och även redigera din profil (lägga till en bild eller ändra dina uppgifter).